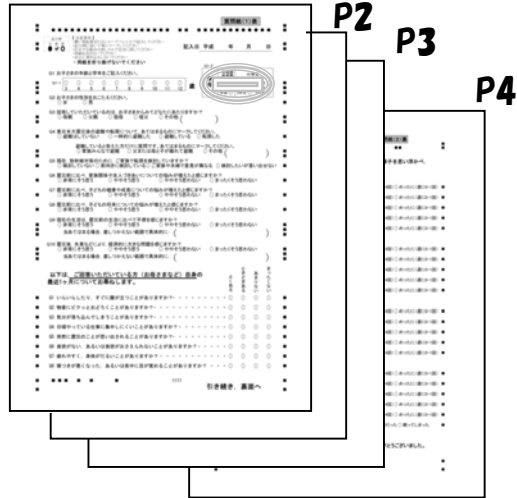


マルチページSD2 全国調査 利用例

1. 編集

正一郎2でA4サイズ4ページ分のアンケートを編集


P1 A4用紙サイズで編集



2. 印刷

マルチページSD2でA3サイズ、4ページ分のアンケートを市販プリンタで製本印刷（学校毎、学年毎に計画的セット印刷で）。A4両面2枚が普通ですがここでは、A3利用の紹介


P4 A3用紙に印字



表

P2

P3



裏

3. 紙折・配布

紙折機で2つに折り、各学校、各学年毎に配布



4. 回収・裁断

記入済みアンケート用紙を裁断し、A4の2枚に分離



5. 読取

マルチページSD2で全シートを一括、両面読取り。
 (市販スキャナで重送の少ない機種を使用)バラ読みOK!!
 読取ったデータをマルチページSD2経由でログエディタを起動し、記入ミスを確認・修正。



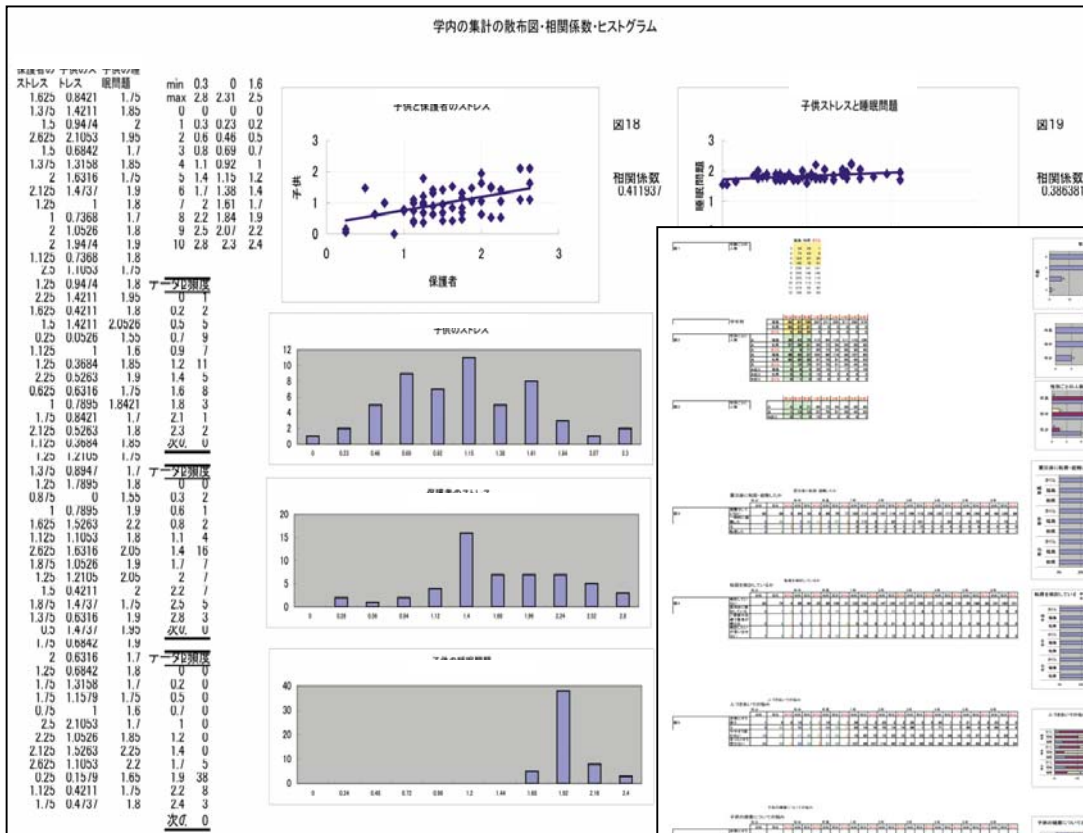
6. 集計

マルチページSD2で、読取ったアンケートデータをアンケート集計・リスト集計・自由筆記画像表示など目的にあわせて集計できます。
 全体を集計できる他、県・学校・学年(あるいはそれらの組合せ)単位に集計し、CSVテキスト及びHTML形式で出力することができます。


7. レポート作成

正一郎2付属のExcelインポートマクロを使用。例えば、学校単位にレポート提出の場合、全国平均や県平均などの集計と、その学校の集計をそれぞれ学年単位にインポート。そのExcelブックに、計算やグラフのシートを予め用意しておけば、インポート実行がそのまま、レポート作成となります。

学内 集計シート



国・県・学校・各学年毎 比較シート



株式会社 アイ・エー・シー
 〒169-0075 東京都 新宿区 高田馬場
 1-33-14 サンフラワービル B1
 Tel 03-5272-9666 Fax 03-5272-9803
<http://ia-c.com/shoichiro2/>